Italians since 1980

Radio technology Ø45 ETR

Moteur tubulaire avec fin de course électronique radio pour:

Volets roulants



DBS Fermetures

PROGRAMMATION

Italians since 1980

Radio technology Ø45 ETR

DBS Fermetures

Bien respecter la procédure: commencer par la Fin de course basse

1 Appuyer sur les touches montée et descente simultanément - va et vient

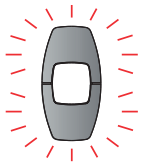

2 Vérifier le sens de rotation

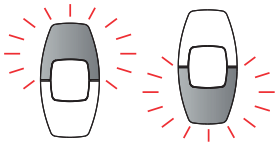

2a Si le sens est bon, attendre 5 sec jusqu'au va et vient

2b Pour inverser le sens, rester appuyé sur stop jusqu'au va et vient dans les 5 sec

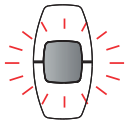

Attention: si vous avez dépassé les 5 sec pour l'inversion du sens de rotation, couper l'alimentation et recommencer à partir de l'étape 1.

3 Arriver en fin de course bas

4 Enregistrer fin de course bas
rester appuyé jusqu'au va et vient

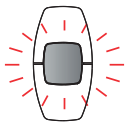

5 Arriver en fin de course haut

6 Enregistrer fin de course haut
rester appuyé jusqu'au 2ème va et vient

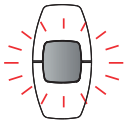

Fin de la programmation

PROGRAMMATION

Italians since 1980

Radio technology Ø45 ETR

DBS Fermetures

RESET

Couper l'alimentation puis remettre sous tension

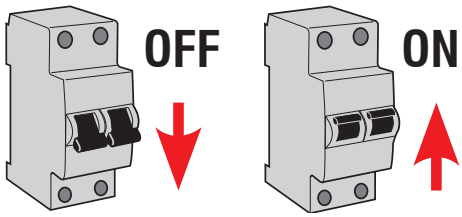

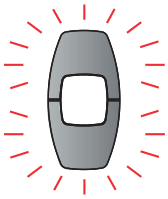

VA ET VIENT DU MOTEUR
LE MOTEUR N' EST
PAS PROGRAMMÉ

Effectuer la procédure de programmation



PAS DE VA ET VIENT DU MOTEUR
LE MOTEUR EST
DÉJA PROGRAMMÉ

Effacer la programmation:

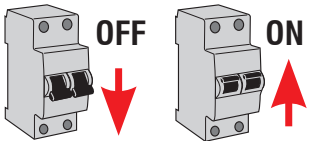

Couper l'alimentation du moteur concerné uniquement puis remettre sous tensione

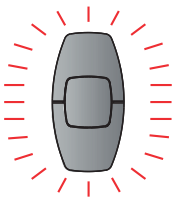

Appuyer sur les 3 touches simultanément
Va et vient du moteur

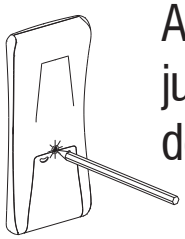

Appuyer 7 sec jusqu'à l'obtention de 2 va et vient

RESET

Italians since 1980

Radio technology Ø45 ETR

MODIFIER LES FINS DE COURSES

1. **Éffectuer la procédure de réinitialisation**

2. **Répéter la programmation**

AJOUTER UN POINT DE COMMANDE

Télécommande programmée

A

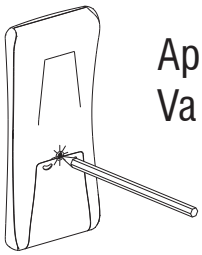

Appui 3 sec
Va et vient

Télécommande à programmer

B

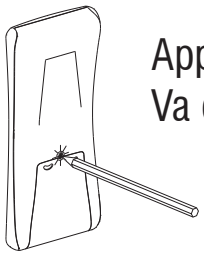

Appui 0,5 sec
Va et vient

SUPPRIMER UN POINT DE COMMANDE

Télécommande programmée
(à conserver)

A

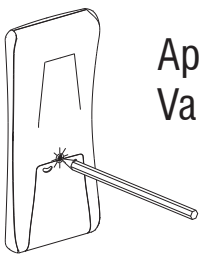

Appui 3 sec
Va et vient

Télécommande programmée
(à supprimer)

B

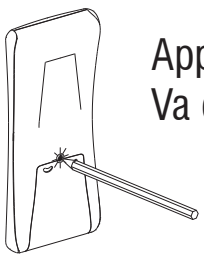

Appui 0,5 sec
Va et vient

WWW.....